EBN SINyCON VALOR , FI

La información esta basada en la situación del fondo actualizada a 31/1/2024.

POLÍTICA DE INVERSIÓN

Menor Riesgo						Mayor Riesgo
1	2	3	**4**	5	6	7

El procedimiento de inversión parte del escenario y estrategia de mercados de la Gestora, donde se determina el asset allocation por tipo de activo,la distribución geográfica de la renta variable y el riesgo divisa. El fund picking se realiza a partir de dos tipos de análisis: el primero es un análisis cuantitativo, donde se evalúa el performance de más de 200 fondos de 20 gestoras diferentes. El segundo es un análisis cualitativo, que complementa al anterior y permite seleccionar los mejores fondos por categoría. Por último, el mantenimiento de un contacto directo con las casas gestoras de los fondos suministra la información más detallada y actualizada de los mejores productos que existen en el mercado .

DATOS DEL FONDO

Categoría	FI
Gestora	EBN Capital S.G.I.I.C., S.A.
Nº Registro CNMV	253
Valor liquidativo	140,26
Fecha de lanzamiento	13 de diciembre de 2018
Divisa	EUR
ISIN	ES0127215004
Inversión mínima, por clase	1.000 €
Patrimonio del Fondo	5.038.574

Comisiones

Gestión	0%
Éxito	9,00%
Depósito	0,08%
Suscripción	0,00%
Reembolso	0,00%
Ratio Gastos Directo	0,14%*
Ratio Gastos Indirecto	1,34%**
Ratio Gastos Sintético	1,48%***

* *Ratio de Gastos Directo: Se compone de la suma de las comisiónes de: gestión , depósito y de otros gastos de gestión corriente.*
** *Ratio de gastos Indirecto: Es el ratio de gasto de los fondos en los que invierte EBN SINYCON VALOR.*
*** *Ratio Gastos Sintético: es la suma de Ratio de Gastos Directo e Indirecto.*

RENTABILIDADES ACUMULADAS

	RENTABILIDAD
1 Mes	-0,58%
3 Meses	7,84%
6 Meses	0,61%
YTD	-0,58%
12 Meses	5,40%
Desde el Inicio	40,26%

EVOLUCIÓN DEL FONDO vs ÍNDICE DE REFENCIA

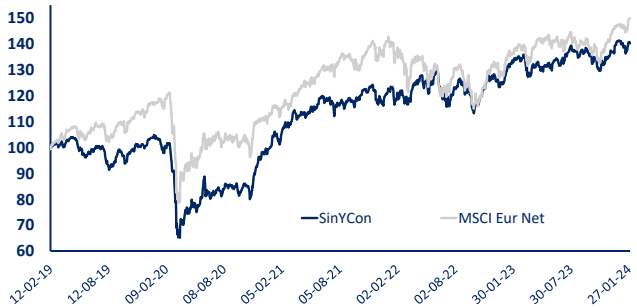

PRINCIPALES POSICIONES

	Peso %
AZVALOR INTERNACIONAL FI	12,87
MAGALLANES EUROPEAN EQTY-P	12,55
COBAS INTERNATIONAL FI C	12,30
BESTINVER INTERNATIONAL	11,33
EDM INTL-SPANISH EQTY-L EUR	10,96
HAMCO GLOBAL VAL FUND-R	7,80

DISTRIBUCIÓN SECTORIAL

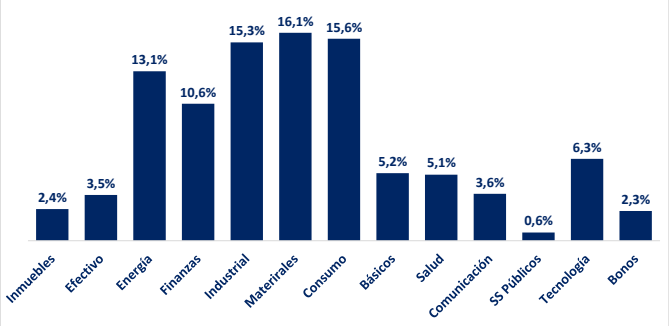

DISTRIBUCIÓN DE LA CARTERA

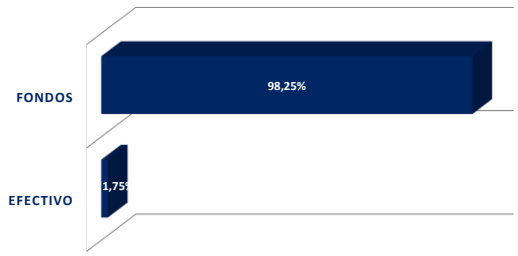

DIVISAS

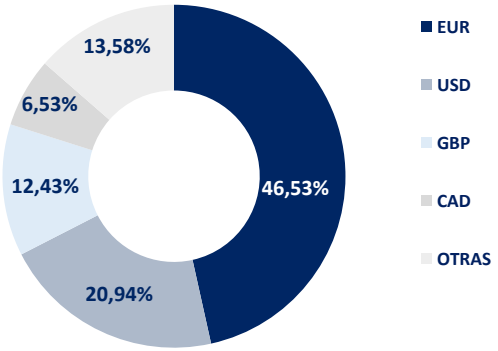

ÁREAS GEOGRÁFICAS

	Peso %
Europa	53,03%
América del Norte	27,47%
UK	12,43%
Asia	5,74%
Otros	1,34%